




# MALADIES TRANSMISES PAR LES MOUSTIQUES: COMPRENDRE, PRÉVENIR, AGIR

Ateliers de l'élève

# Atelier N°1 : Méli-Mélo



Colorie les objets dont nous avons besoin pour nous protéger des moustiques.



## Atelier N°2 : Relie les points !



Relie chaque objet de protection à la façon dont il protège des moustiques.

**La moustiquaire**

- • Pour couvrir mes bras et mes jambes et me protéger des piqûres de moustiques

**Le répulsif (spray)**

- • Me protège des piqûres de moustiques quand je dors

**Les vêtements longs**

- • Protège ma peau des piqûres de moustiques

**La spirale**

- • Eloigne les moustiques dehors



Relie chaque objet à ce qu'il faut faire pour éviter les piqûres de moustiques

Une coupelle avec de l'eau

- • Je protège ma peau des piqûres

Un seau rempli d'eau

- • Je le vide et le retourne

Un spray anti-moustique

- • Je la vide

Un pneu dehors

- • Je dors dessous

Une moustiquaire


- • Je ne laisse pas l'eau dedans





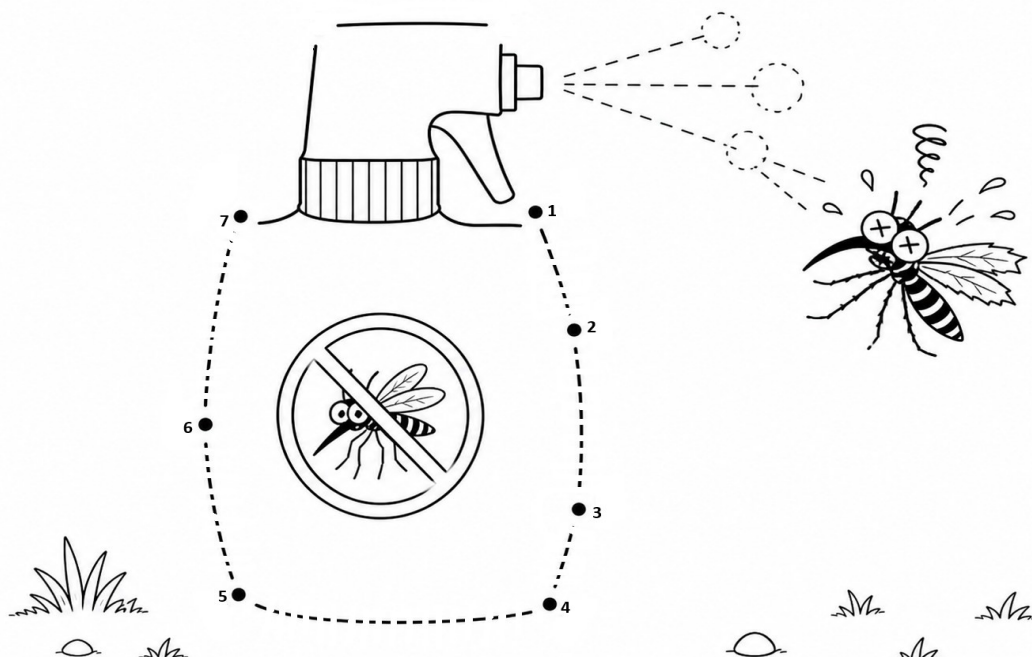
## Atelier N°3 : labyrinthe

Suis les chemins et découvre quelles maladies sont transmises par les moustiques.



## Atelier N°4 : numéros

Relie les numéros de 1 à 7 pour découvrir une action importante pour lutter contre les moustiques



## Atelier N°5 : Chasse aux gîtes larvaires



Entoure les objets qui retiennent l'eau et qui peuvent être des « nids » à moustique



## Atelier N°6 : trouve et colorie

Colorie ou entoure les 5 dessins ci-dessous dans la grande image .



Pour en savoir plus ou connaître la situation épidémiologique en Guyane, rendez-vous sur :

<https://www.guyane.ars.sante.fr>

Ou

